




EMPRESA MUNICIPAL DE DESENVOLVIMENTO URBANO E RURAL DE BAURU

QUADRO I - BALANÇO PATRIMONIAL DOS EXERCÍCIOS FINDOS EM 31 DE DEZEMBRO DE 2025 E 2024 - ATIVO

ATIVO	RS	
	2025	2024
ATIVO CIRCULANTE		
CIRCULANTE	15.842.055,58	19.293.581,19
DISPONIBILIDADES	15.842.055,58	19.293.581,19
CAIXA	5.322.658,76	5.292.345,15
FUNDO FIXO	15.364,25	9.378,56
BANCOS CONTA MOVIMENTO	580,00	580,00
APLICAÇÕES DE LIQUIDEZ IMEDIATA	51.920,23	370.092,81
	5.254.794,28	4.912.293,78
CRÉDITOS		
CONTAS A RECEBER - CLIENTES FUNERÁRIA E DIVERSOS	10.519.396,82	14.001.236,04
CONTAS A RECEBER - PREF MUNICIPAL BAURU	2.771.969,85	2.417.861,46
VALORES A RECUPERAR	6.296.528,79	10.132.300,47
ESTOQUES	392.512,62	394.810,29
CRÉDITOS DE FUNCIONÁRIOS	635.992,48	731.326,37
DESPESAS ANTECIPADAS	390.546,67	254.345,83
ADIANTAMENTO A FORNECEDORES	31.846,41	70.591,62
	0,00	0,00
NÃO CIRCULANTE		
DIREITOS REALIZÁVEIS NÃO CIRCULANTE		
DEPÓSITOS JUDICIAIS	31.509.479,30	31.786.724,28
CLIENTES DIVERSOS - ALUGUEL/QMCL TERP	399.805,78	527.921,40
	279.354,01	279.354,01
	120.451,77	248.567,39
IMOBILIZADO		
BENS E DIREITOS EM USO	31.108.796,42	31.252.378,22
DEPRECIACÃO ACUMULADA	22.799.549,56	22.644.554,90
PROVISÃO PERDAS DESVALORIZAÇÃO DE BENS	(13.478.950,34)	(13.180.373,88)
TERRENOS	(94.042,92)	(94.042,92)
	21.882.240,12	21.882.240,12
INTANGÍVEL		
INTANGÍVEL	877,10	6.424,66
AMORTIZAÇÃO ACUMULADA	398.181,93	398.181,93
	(397.304,83)	(397.757,27)
TOTAL DO ATIVO	47.351.534,88	51.080.305,47



Gislaíne Magrini
Presidente da EMDURB


Bruno Rodrigues Primo
Diretor Administrativo Financeiro
EMDURB



Thaize Aparecida Martins de Almeida
Contadora
CRC 1SP262667/O-2

EMPRESA MUNICIPAL DE DESENVOLVIMENTO URBANO E RURAL DE BAURU
QUADRO II - BALANÇO PATRIMONIAL DOS EXERCÍCIOS FINDOS EM 31 DE DEZEMBRO DE 2025 E 2024 - PASSIVO

PASSIVO	RS	
	2025	2024
PASSIVO CIRCULANTE	31.052.605,94	30.228.068,42
CIRCULANTE	31.052.605,94	30.228.068,42
FORNECEDORES - PARCELADOS	2.188.447,17	2.452.396,11
OBRIGAÇÕES TRABALHISTAS	16.249,01	211.237,13
ENCARGOS SOCIAIS A PAGAR	1.758.969,81	1.567.482,48
IMPOSTOS RETIDOS A RECOLHER	1.879.853,10	1.761.788,34
IMPOSTOS E CONTRIBUIÇÕES S/ LUCRO	79.592,02	53.181,17
IMPOSTOS E CONTRIBUIÇÕES S/ RECEITAS	188.516,83	325.971,14
OBRIGAÇÕES TRIBUTÁRIAS - PARCELAMENTOS	71.014,12	47.845,21
GRATIFICAÇÕES A PAGAR	9.865.161,96	9.076.472,04
CONTAS A PAGAR	42.258,72	33.367,87
PROVISÃO DE FÉRIAS	3.063.449,40	2.421.449,48
PROVISÃO PARA CONTINGÊNCIAS	5.551.685,61	5.498.160,36
VALORES A CLASSIFICAR	182.724,99	151.465,19
VALORES EM GARANTIA	50.256,46	6.586,64
CONVÊNIOS A EXECUTAR TRÂNSITO	418,60	418,60
CONVÊNIOS A EXECUTAR AEROPORTO	3.926.615,12	4.896.731,74
ADIANTAMENTO RECEBIDO PMB	2.187.393,02	1.723.514,92
	0,00	0,00
NÃO CIRCULANTE	15.755.789,76	25.637.711,93
PARCELAMENTOS	10.413.875,84	20.416.837,89
VALORES EM GARANTIA	9.802,05	8.852,37
PROVISÃO PARA CONTINGÊNCIAS	5.332.111,87	5.212.021,67
PATRIMÔNIO LÍQUIDO	543.139,18	(4.785.474,88)
CAPITAL	43.545.607,75	43.545.607,75
CAPITAL ESTATUTÁRIO	43.545.607,75	43.545.607,75
CAPITAL SUBSCRITO	0,00	0,00
(-) CAPITAL A INTEGRALIZAR	0,00	0,00
AJUSTES DE AVALIAÇÃO PATRIMONIAL	21.039.886,17	21.273.224,41
AJUSTES DE AVALIAÇÃO PATRIMONIAL	21.039.886,17	21.273.224,41
PREJUÍZO ACUMULADO	(64.042.354,74)	(69.604.307,04)
PREJUÍZOS ACUMULADOS	(69.389.819,02)	(70.564.061,14)
RESULTADO DO EXERCÍCIO	5.347.464,28	959.754,10
RESULTADO DO EXERCÍCIO	5.347.464,28	959.754,10
TOTAL DO PASSIVO	47.351.534,88	51.080.305,47



Gislaine Magrini
Presidente da EMDURB



Bruno Rodrigues Primo
Diretor Administrativo Financeiro
EMDURB



Thaize Aparecida Martins de Abreu
Contadora
CRC 1SP262667/O-2

As notas explicativas são parte integrante das demonstrações financeiras.



EMPRESA MUNICIPAL DE DESENVOLVIMENTO URBANO E RURAL DE BAURU
QUADRO III - DEMONSTRAÇÃO DO RESULTADO DOS EXERCÍCIOS FINDOS EM 31 DE DEZEMBRO DE
2025 E DE 2024

	NOTAS	RS	
		2025	2024
RECEITA PRESTAÇÃO DE SERVIÇOS	7	83.598.109,35	76.115.376,08
EXPEDIENTE		49.193,60	62.235,16
INTERDIÇÕES/DEMARCAÇÃO DE SOLO		24.338.619,86	23.052.826,76
ESTACIONAMENTO ROTATIVO		2.277.312,80	2.308.043,50
TRANSPORTE COLETIVO		3.444.711,13	3.322.747,43
TRANSPORTES ESPECIAIS		51.395,64	49.460,87
TERMINAL RODOVIÁRIO		2.939.823,96	3.063.578,33
COLETA		37.532.291,34	34.941.259,03
NECRÓPOLES		5.897.716,71	4.757.269,39
FUNERÁRIA		1.177.405,74	1.039.742,23
GERENCIAMENTO DO SISTEMA VIÁRIO		5.861.790,00	3.496.064,00
RECEITAS AEROPORTUÁRIAS		27.848,57	22.149,38
(+) RECEITA OPERACIONAL BRUTA		83.598.109,35	76.115.376,08
(=) RECEITA BRUTA		83.598.109,35	76.115.376,08
IMPOSTOS		(687.559,07)	(714.828,77)
PIS s/ Faturamento		(121.485,33)	(126.423,33)
COFINS s/ Faturamento		(566.073,74)	(588.405,44)
DESCONTOS E ABATIMENTOS CONCEDIDOS		0,00	0,00
Descontos Incondicionais Concedidos		0,00	0,00
VENDAS CANCELADAS	7	(519,00)	(411,36)
Venda Canceladas - Cartão		(519,00)	(411,36)
Venda Canceladas - Boleto		0,00	0,00
Venda Canceladas - Pix		0,00	0,00
(-) DEDUÇÕES DA RECEITA	7	(688.078,07)	(715.240,13)
(=) RECEITA LÍQUIDA		82.910.031,28	75.400.135,95
(=) LUCRO BRUTO		82.910.031,28	75.400.135,95
(+/-) RESULTADO FINANCEIRO	7	305.850,33	417.502,48
RECEITAS FINANCEIRAS		480.660,96	317.269,18
RECEITAS COM ATUAL. MONETARIAS		8.103,01	8.339,60
JUROS E DESCONTOS OBTIDOS		157.871,91	279.906,29
DESPEAS FINANCEIRAS		(340.785,55)	(188.012,59)
DESPESAS OPERACIONAIS	8	(67.167.768,03)	(61.029.195,48)
DESPESAS TRABALHISTAS		(25.810.086,92)	(24.788.299,49)
ENCARGOS SOCIAIS		(10.912.998,17)	(10.500.091,74)
DESPESAS GERAIS		(30.416.937,53)	(25.700.278,33)
DESPESAS TRIBUTÁRIAS		(27.745,41)	(40.525,92)
OUTRAS DESPEAS	8	(10.066.026,83)	(12.865.600,40)
DESPESAS INDEDUTÍVEIS		(4.632,85)	(11.586,28)
VARIAÇÃO MONETÁRIA PASSIVA		(2.794.664,51)	(3.059.438,02)
PROVISÃO PARA FÉRIAS E 13º SALÁRIO		(6.894.339,27)	(6.505.802,65)
PROVISÃO PARA CONTINGÊNCIAS	12	(372.390,20)	(3.288.773,45)
PERDAS POR DESVALORIZAÇÃO DE ATIVOS		0,00	0,00
(-) DESPEAS	8	(76.927.944,53)	(73.477.293,40)
(=) LUCRO/PREJUÍZO OPERACIONAL		5.982.086,75	1.922.842,55
(+) OUTRAS RECEITAS		1.084.589,77	315.237,34
RECEITAS EVENTUAIS	7	1.084.589,77	315.237,34
(=) RECEITAS E DESPEAS DE CONVÊNIOS		0,00	0,00
(+) RECEITAS DE CONVÊNIOS		24.815.636,67	0,00
CONVÊNIO TRÂNSITO 2299/2023		20.998.502,03	0,00
CONVÊNIO AEROPORTO 2300/2023		3.817.134,64	0,00
(-) DESPEAS DE CONVÊNIOS		(24.815.636,67)	0,00
CONVÊNIO TRÂNSITO 2299/2023		(20.998.502,03)	0,00
CONVÊNIO AEROPORTO 2300/2023		(3.817.134,64)	0,00
(=) LUCRO/PREJUÍZO ANTES DA CSLL		7.066.676,52	2.238.079,89
(-) CSLL DO PERÍODO		(469.727,85)	(344.733,30)
(=) LUCRO/PREJUÍZO ANTES DO IRPJ		6.596.948,67	1.893.346,59
(-) IRPJ DO PERÍODO		(1.249.484,39)	(933.592,49)
(=) RESULTADO DO EXERCÍCIO		5.347.464,28	959.754,10
(=) RESULTADO LÍQUIDO DO EXERCÍCIO		5.347.464,28	959.754,10

Thaiza Aparecida Martins de Abreu
 Contadora
 CRC 1SP262667/O-2


Bruno Rodrigues Primo
 Diretor Administrativo Financeiro
 EMDURB

Gislaine Magrini
 Presidente da EMDURB

EMPRESA MUNICIPAL DE DESENVOLVIMENTO URBANO E RURAL DE BAURU
QUADRO IV - DEMONSTRAÇÃO DAS MUTAÇÕES DO PATRIMÔNIO LÍQUIDO
DOS EXERCÍCIOS FINDOS EM 31 DE DEZEMBRO DE 2025 E 2024

	Capital Estatutário	Ajustes de Avaliação Patrimonial	Lucro ou Prejuízo Acumulados	Lucro ou Prejuízo do Exercício	Ajuste de Exercícios Anteriores	Total do Patrimônio Líquido
SALDOS EM 31 DE DEZEMBRO DE 2022	29.545.607,75	21.830.432,76	59.759.505,42	13.017.038,39	-	21.400.503,30
Ajustes de exercícios anteriores	-	-	0,00	-	-	0,00
Retificação de erros de exerc. Anteriores	-	-	-	-	-	0,00
Transfêrencia Para Prejuízos Acumulados	-	-	(13.017.038,39)	13.017.038,39	-	0,00
Com lucros e reservas	-	-	(59,78)	-	-	(59,78)
Com ajustes de exercícios anteriores	-	-	5.579.134,20	-	-	5.579.134,20
Transfêrencia Para Prejuízos Acumulados – amortização de dívida fluante conforme Lei Municipal 7.700 de 13/06/2023	-	-	0,00	-	-	0,00
Aporte de Capital – conforme Lei Municipal 7.700 de 13/06/2023	5.518.367,36	0,00	0,00	-	-	5.518.367,36
Ajustes de Avaliação Patrimonial (baixa de bens avaliados)	-	(286.568,36)	286.568,36	(4.450.244,89)	-	0,00
Ajustes de Avaliação Patrimonial (Realização por depreciação)	-	-	-	(4.450.244,89)	-	(4.450.244,89)
Resultado do Exercício	-	-	66.910.901,03	4.450.244,89	-	14.753.306,41
SALDOS EM 31 DE DEZEMBRO DE 2023	35.063.975,11	21.543.864,40	-	-	105.578,99	105.578,99
Ajustes de exercícios anteriores	-	-	0,00	0,00	-	0,00
Retificação de erros de exerc. Anteriores	-	-	-	-	-	0,00
Transfêrencia Para Prejuízos Acumulados	-	-	(4.450.244,89)	4.450.244,89	-	0,00
Com lucros e reservas	-	-	105.578,99	0,00	(105.578,99)	0,00
Com ajustes de exercícios anteriores	-	-	420.865,80	0,00	-	420.865,80
Transfêrencia Para Prejuízos Acumulados – amortização de dívida fluante conforme Lei Municipal 7.700 de 13/06/2023	-	-	0,00	0,00	-	0,00
Aporte de Capital – conforme Lei Municipal 7.700 de 13/06/2023	8.481.632,64	0,00	0,00	0,00	-	8.481.632,64
Ajustes de Avaliação Patrimonial (baixa de bens avaliados)	-	-	0,00	0,00	-	0,00
Ajustes de Avaliação Patrimonial (Realização por depreciação)	-	(270.639,99)	270.639,99	0,00	-	0,00
Resultado do Exercício	-	-	70.564.061,14	959.754,10	-	959.754,10
SALDOS EM 31 DE DEZEMBRO DE 2024	43.545.607,75	21.273.224,41	-	-	-	0,00
Ajustes de exercícios anteriores	-	-	0,00	0,00	(18.850,22)	(18.850,22)
Retificação de erros de exerc. Anteriores	-	-	-	-	-	0,00
Transfêrencia Para Prejuízos Acumulados	-	-	959.754,10	(959.754,10)	-	(0,00)
Com lucros e reservas	-	-	(18.850,22)	0,00	18.850,22	0,00
Com ajustes de exercícios anteriores	-	-	0,00	0,00	-	0,00
Transfêrencia Para Prejuízos Acumulados – amortização de dívida fluante conforme Lei Municipal 7.700 de 13/06/2023	-	0,00	0,00	0,00	-	0,00
Aporte de Capital – conforme Lei Municipal 7.700 de 13/06/2023	-	-	0,00	0,00	-	0,00
Ajustes de Avaliação Patrimonial (baixa de bens avaliados)	-	(233.338,24)	233.338,24	-	-	0,00
Ajustes de Avaliação Patrimonial (Realização por depreciação)	-	-	-	5.347.464,28	-	5.347.464,28
Resultado do Exercício	-	-	60.889,89	5.347.464,28	-	5.408.354,17
SALDOS EM 31 DE DEZEMBRO DE 2025	43.545.607,75	21.039.886,17	-	-	-	543.139,18

As notas explicativas são parte integrante das demonstrações financeiras.


Gislaíne Magrini
 Presidente da EMDURB


Bruno Rodrigues Primo
 Diretor Administrativo Financeiro EMDURB



Thaize Aparecida Martins de Abreu
 Contadora
 CRC 1SP262667/O-2



EMPRESA MUNICIPAL DE DESENVOLVIMENTO URBANO E RURAL DE BAURU - EMDURB
QUADRO V - DEMONSTRAÇÃO DOS FLUXOS DE CAIXA
DOS EXERCÍCIOS FINDOS EM 31 DE DEZEMBRO DE 2025 E 2024

	EM R\$	
	2025	2024
FLUXO DE CAIXA DAS ATIVIDADES OPERACIONAIS	5.347.464,28	959.754,10
Lucro líquido (prejuízo) do exercício	304.124,02	-1.161.093,98
Depreciações e amortizações	151.350,00	2.951.650,92
Varição das Reservas para Contingências	-233.338,24	-270.639,99
Varição com Ajustes de avaliação patrimonial	-18.850,22	105.578,99
Ajustes de Exercícios anteriores	5.550.749,84	2.585.250,04
Lucro líquido (prejuízo) ajustado		
(Aumento) redução de ativos:	3.481.663,29	-3.999.919,22
- Clientes	2.297,67	-1.812,22
- Valores a recuperar	95.333,89	-144.257,56
- Estoques	-136.200,84	105.562,01
- Créditos de funcionários	38.745,21	-35.339,95
- Despesas antecipadas	0,00	310,00
- Adto. A fornecedores	0,00	0,00
- Depósitos Judiciais - Não circulantes	128.115,62	122.291,44
- Outras contas a receber não circulantes		
Aumento (redução) de passivos:	-458.937,06	-2.154.590,47
- Fornecedores	191.487,33	-26.211,61
- Salários a pagar	118.064,76	43.675,51
- Encargos sociais a pagar	0,00	0,00
- Encargos sociais - parcelamentos	-87.874,55	234.094,46
- Obrigações tributárias	788.689,92	-1.400.028,76
- Obrigações tributárias - parcelamentos	650.890,77	-599.339,12
- Outras contas a pagar	53.525,25	61.686,49
- Provisão para férias e encargos	0,00	0,00
- Receitas a apropriar - circulante	43.669,82	2.134,28
- Outras obrigações circulantes	-970.116,62	-38.463,85
- Convênio a executar trânsito	463.878,10	512.789,60
- Convênio a executar aeroporto	0,00	-420.865,80
- Adto recebido PMB	-10.002.962,05	-6.193.616,44
- Parcelamentos não circulantes	0,00	0,00
- Receitas a apropriar - não circulante	949,68	657,31
- Outras obrigações não circulantes	-48.029,97	-11.345.993,86
Caixa líquido gerado nas atividades operacionais		
FLUXO DE CAIXA CONSUMIDO NAS ATIVIDADES DE INVESTIMENTOS	0,00	0,00
- Integralização da Reserva de Capital no Capital	-154.994,66	1.584.439,71
- Variação no ativo imobilizado	0,00	0,00
- Ajuste de avaliação patrimonial	233.338,24	270.639,99
- Realização de Ajustes de Avaliação Patrimonial	0,00	0,00
- Aquisição de ativo intangível	0,00	8.481.632,64
- Aporte de Capital - conforme Lei Municipal 7.700 de 13/06/2023		
- Transferência Para Prejuízos Acumulados - amortização de dívida fluante conforme Lei Municipal 7.700 de 13/06/2023	0,00	420.865,80
Caixa consumido nas atividades de investimentos	78.343,58	10.757.578,14
FLUXO DE CAIXA PROVENIENTE DAS ATIVIDADES DE FINANCIAMENTO	0,00	0,00
Integralização da Reserva de Capital no Capital	0,00	0,00
Caixa Proveniente das Atividades de Financiamento		
ACRÉSCIMO/DECRÉSCIMO LÍQUIDO NAS DISPONIBILIDADES	30.313,61	-588.415,72
Saldo de caixa e equivalente no final do exercício	5.322.658,76	5.292.345,15
Saldo de caixa e equivalente no início do exercício	5.292.345,15	5.880.760,87
DECRÉSCIMO LÍQUIDO NAS DISPONIBILIDADES	30.313,61	-588.415,72


As notas explicativas são parte integrante das demonstrações financeiras.



EMPRESA MUNICIPAL DE DESENVOLVIMENTO URBANO E RURAL DE BAURU
QUADRO IV - DEMONSTRAÇÃO DO RESULTADO ABRANGENTE FINDOS EM 31 DE DEZEMBRO DE 2025 E DE 2024

	RS 2025	RS 2024
RESULTADO LÍQUIDO DO EXERCÍCIO	5.347.464,28	959.754,10
OUTROS RESULTADOS ABRANGENTES VARIÇÃO EM AJUSTES DE AVALIAÇÃO PATRIMONIAL	(233.338,24)	(270.639,99)
TOTAL DE OUTROS RESULTADOS ABRANGENTES	(233.338,24)	(270.639,99)
(+/-) RESULTADO ABRANGENTE DO EXERCÍCIO	5.114.126,04	689.114,11

As notas explicativas são parte integrante das demonstrações financeiras.


Gislaine Magrini
Presidente da EMDURB


Bruno Rodrigues Primo
Diretor Administrativo Financeiro
EMDURB


Thaize Aparecida Martins de Abreu
Contadora
CRC 1SP262667/O-2